

INFRAESTRUCTURA UNIVERSITARIA

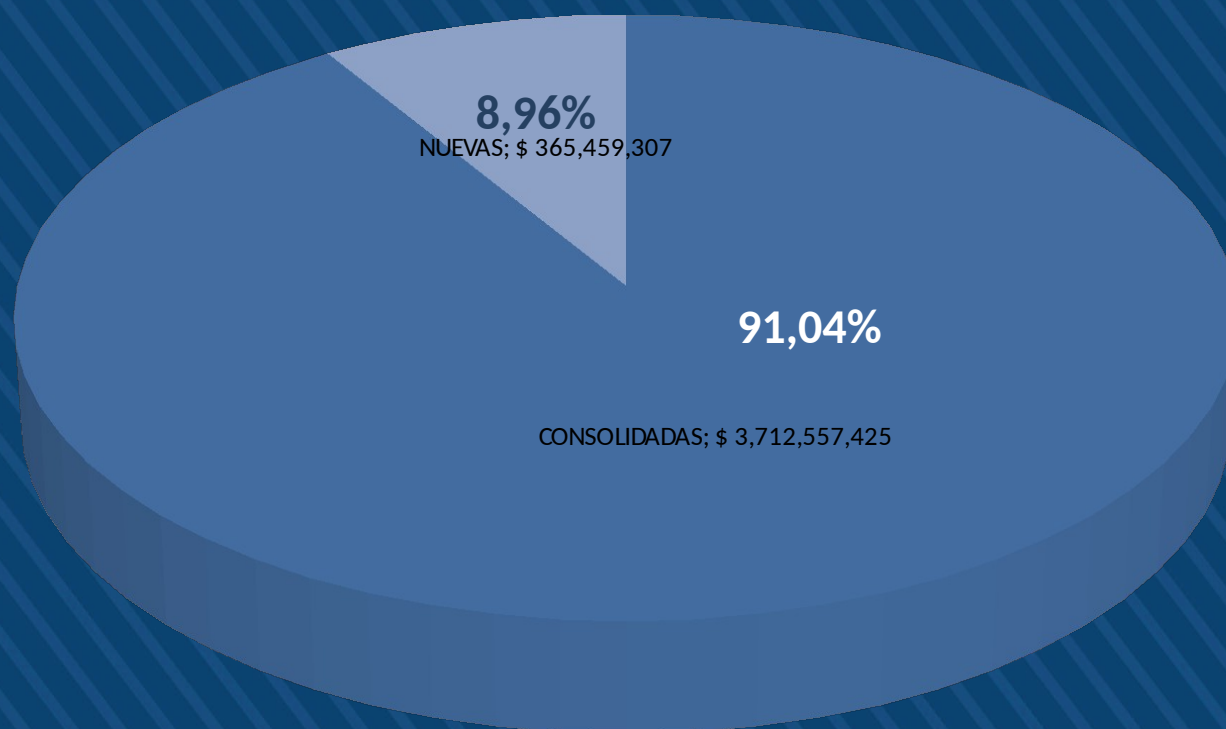


Inversión acumulada en Infraestructura
Universitaria 2003 - 2015

\$ 4.078.016.731.-

INFRAESTRUCTURA UNIVERSITARIA

Inversión 2003-2015



NUEVAS: universidades que han comenzado a funcionar desde el 2008 en adelante
CONSOLIDADAS: universidades preexistentes



INFRAESTRUCTURA UNIVERSITARIA

- > 733 obras terminadas \$ 1.500.141.488.-
- > 84 obras en ejecución \$ 771.833.632.-
- > 42 obras en licitación \$ 1.322.356.819.-
- > 14 obras en contratación \$ 301.434.758.-
- > 5 obras a licitar \$ 144.970.831.-
- > 3 obras en evaluación \$ 37.279.241.-





PRESUPUESTO UNIVERSITARIO 2003-2015

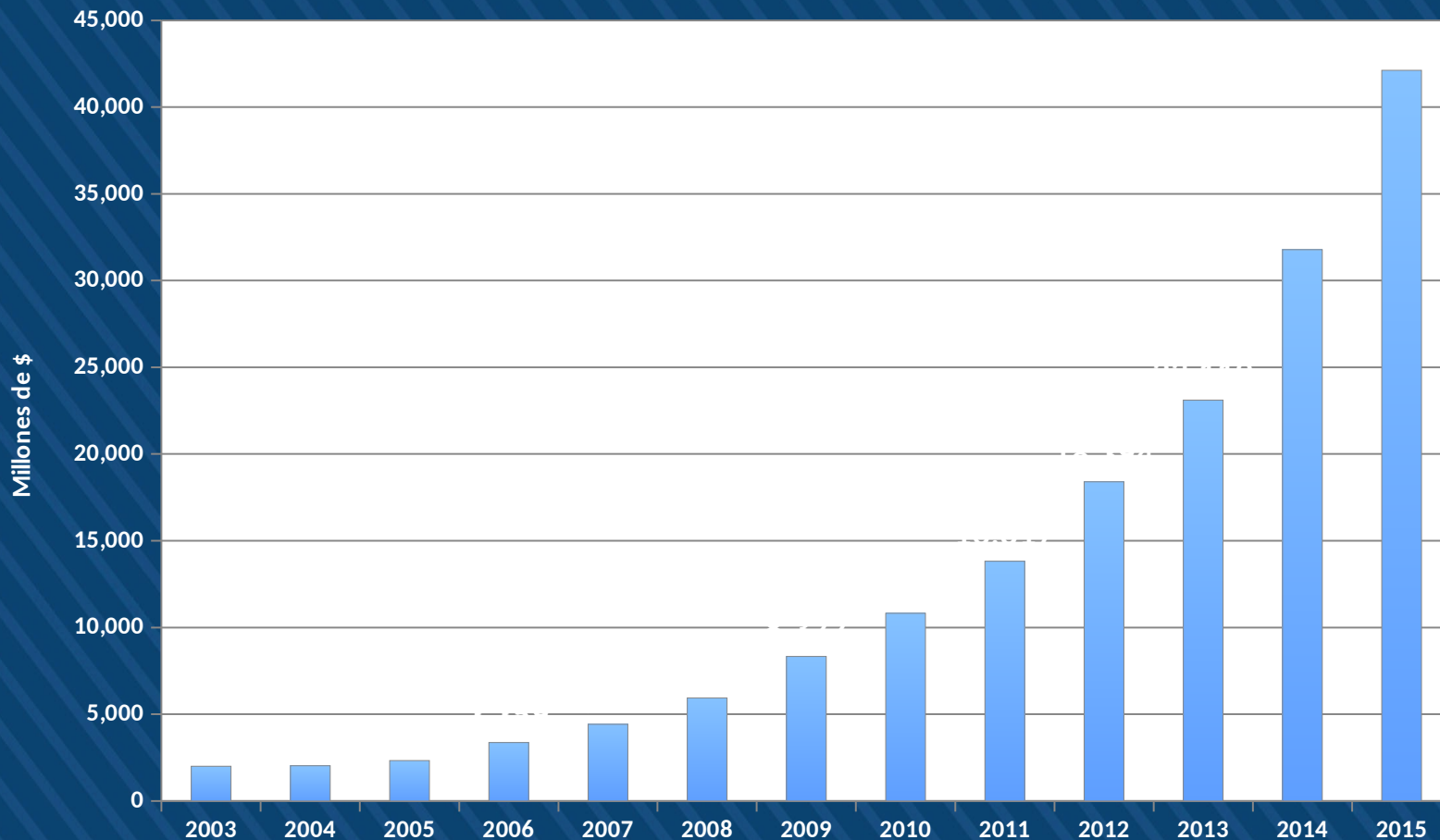


Presidencia
de la Nación

Ministerio de
Educación

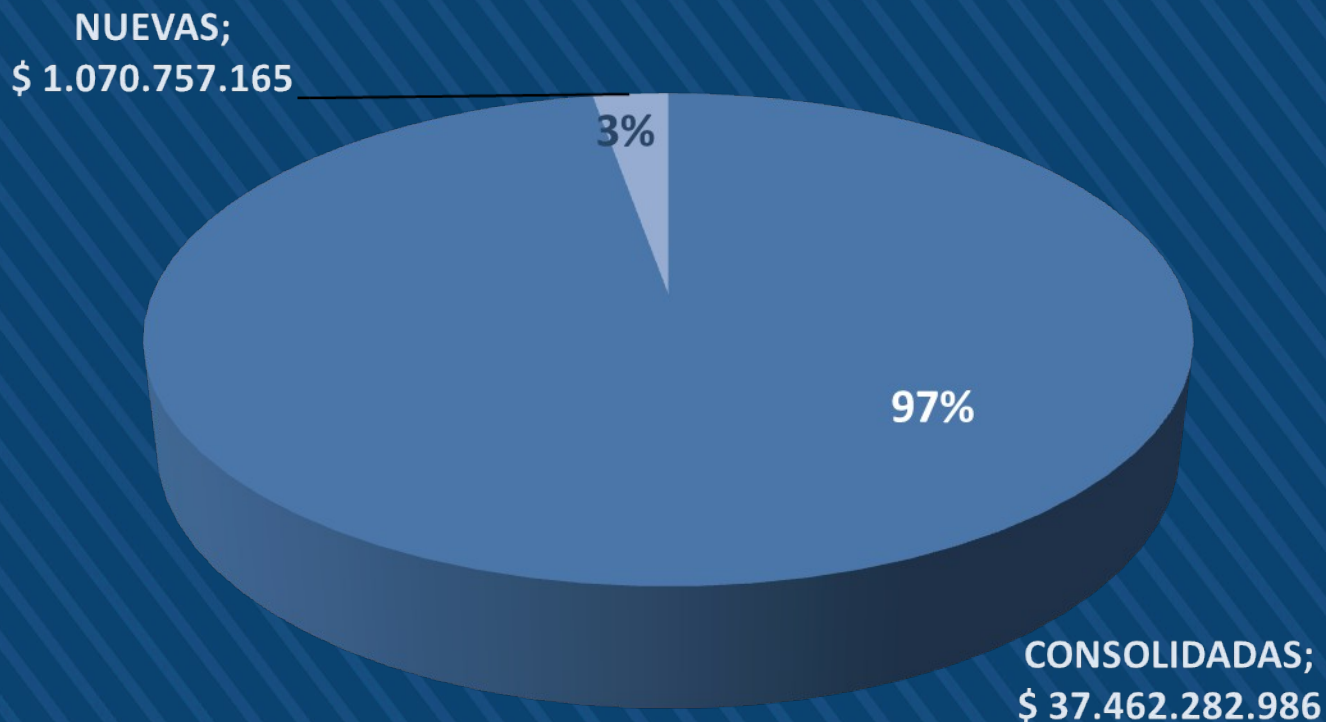
Secretaría de
Políticas Universitarias

Evolución del Presupuesto asignado por Ley a las Universidades Nacionales. Período 2003-2015





Presupuesto ejecutado Universidades Nacionales Período 2014



NUEVAS: universidades que han comenzado a funcionar desde el 2008 en adelante
CONSOLIDADAS: universidades preexistentes



Presidencia
de la Nación

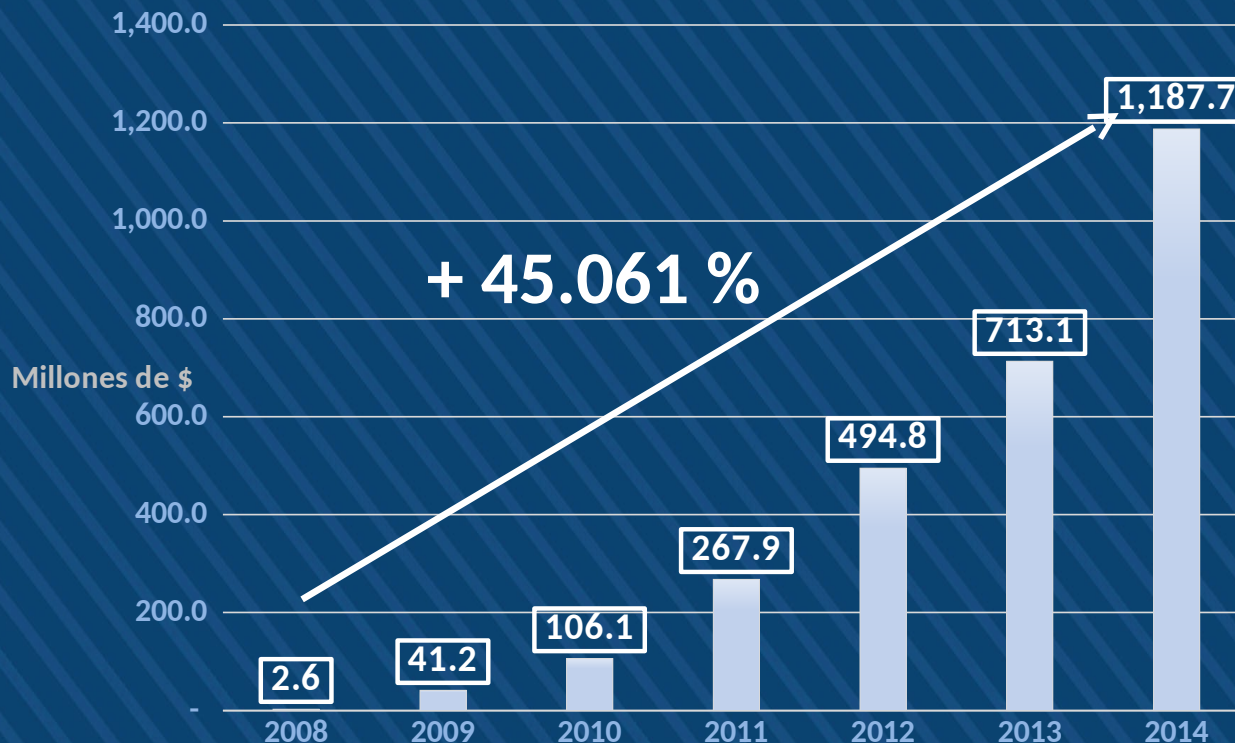
Ministerio de
Educación

Secretaría de
Políticas Universitarias



tenemos
patria

Evolución del Presupuesto ejecutado Nuevas Universidades Período 2003-2014



NUEVAS: universidades que han comenzado a funcionar desde el 2008 en adelante



Presidencia
de la Nación

Ministerio de
Educación

Secretaría de
Políticas Universitarias



Presupuesto asignado a las Universidades Nacionales período 2003- 2015. en millones de \$

2003 \$ 1.992 millones \cong 0.5 % del PBI

2015 \$ 42.117 millones \cong 1 % del PBI

Incremento Presupuestario 2003- 2015: + 2014%

- NUEVAS UNIVERSIDADES
- BECAS



CREACIÓN DE 15 NUEVAS

INSTITUCIONES UNIVERSITARIAS 2003 - 2014



AÑO	2003	2014
CANTIDAD	39	54

- Universidad Nacional Arturo Jauretche
- Universidad Nacional de Avellaneda
- Universidad Nacional de Chaco Austral
- Universidad Nacional de José Clemente Paz
- Universidad Nacional de Moreno
- Universidad Nacional de Río Negro
- Universidad Nacional de Tierra del Fuego
- Universidad Nacional de Villa Mercedes
- Universidad Nacional del Oeste
- Universidad Nacional de Comechingones
- Universidad Nacional de las Artes (Ex Instituto Universitario Nacional de las Artes)
- Universidad Nacional de Hurlingham
- Universidad Nacional del Alto Uruguay
- Universidad de la Defensa Nacional
- Universidad Nacional de Rafaela
- Instituto Universitario Nacional de Derechos Humanos “Madres Plaza de Mayo”

Cantidad de Estudiantes y Graduados

Total sistema universitario

Año	2001	2014	2001/2014
Estudiantes	1.412.999	1.883.532	+ 33%
Graduados	65.104	125.738	+ 93%

PORCENTAJE DE CRECIMIENTO DE
MATRÍCULA
2001 -2014
+ 33%

PORCENTAJE DE CRECIMIENTO DE
GRADUADOS
2001 -2014
+ 93%

BECAS UNIVERSITARIAS

Inversión Becas 2003	\$ 6.815.000.-
Becas otorgadas 2003	2.726

Inversión Becas 2014	\$ 594.501.100.-
Becas otorgadas 2014	66.464

Inversión acumulada 2003/2014: \$ 1.742.074.982.-

Porcentaje de crecimiento en Inversión de Becas
2003-2014 **+ 8.623%**

Porcentaje de crecimiento en el total de Becas
2003-2014 **+ 2.338%**

BECAS UNIVERSITARIAS 2015

Becas Metas Físicas 2015

66.646

Inversión Becas Universitarias 2015:

\$ 918.172.496.-



MONTO ANUAL BECAS 2015

PNBB UNIV 1 y 2° Año	\$ 12.960
PNBB UNIV 3° y 4° Año	\$ 20.736
PNBB UNIV 5° Año	\$ 31.104
PNBB INF D - INET 1 y 2° Año	\$ 10.800
PNBB INF D - INET 3° y 4° Año	\$ 12.960
PNBU	\$ 10.800